

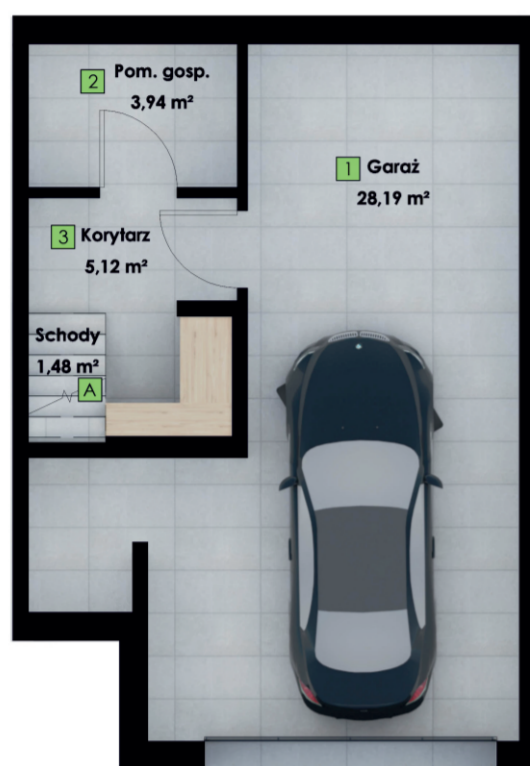


PROJEKT 7



RZUTY DOMU SZEREGOWEGO NR 10, 12, 14

Pow. 139,43m²



Zestawienie pomieszczeń	
Nazwa	Powierzchnia

PIWNICA

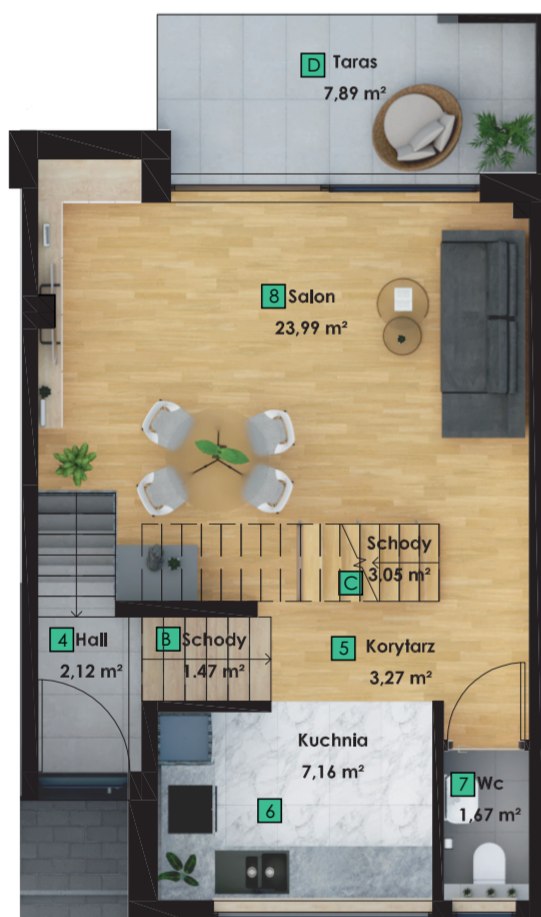
Pow. użytkowa

1	Garaż	28,19 m ²
2	Pom. gosp.	3,94 m ²
3	Korytarz	5,12 m ²
Suma:		37,25 m ²

Schody/Balkony/Tarasy

A	Schody	1,48 m ²
Suma:		1,48 m ²

Łącznie: 38,73 m²



Zestawienie pomieszczeń	
Nazwa	Powierzchnia

PARTER

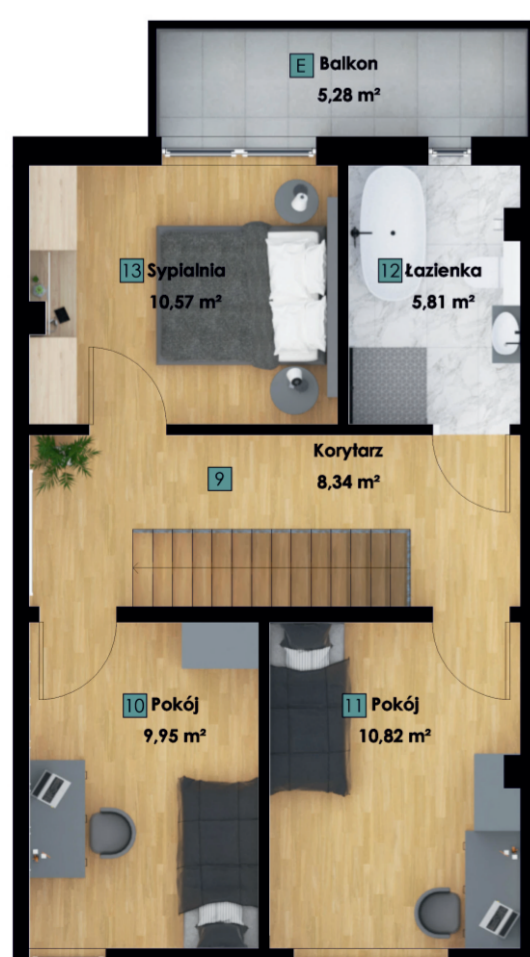
Pow. użytkowa

4	Hall	2,12 m ²
5	Korytarz	3,29 m ²
6	Kuchnia	6,92 m ²
7	WC	1,67 m ²
8	Salon	23,56 m ²
Suma:		37,56 m ²

Schody/Balkony/Tarasy

B	Taras	7,89 m ²
C	Schody	1,43 m ²
D	Schody	3,05 m ²
Suma:		12,37 m ²

Łącznie: 49,93 m²



Zestawienie pomieszczeń	
Nazwa	Powierzchnia

PIĘTRO

Pow. użytkowa

9	Korytarz	8,34 m ²
10	Pokój	9,95 m ²
11	Pokój	10,82 m ²
12	Łazienka	5,81 m ²
13	Sypialnia	10,57 m ²
Suma:		45,49 m ²

Schody/Balkony/Tarasy

E	Balkon	5,28 m ²
Suma:		5,28 m ²

Łącznie: 50,77 m²

Powierzchnia użytkowa: 126,26m²